






TIPOLOGÍA DE LAS PARCELAS ADJUDICADAS POR TAMAÑO	NÚMERO DE PARCELAS	SUPERFICIE OCUPADA M2
 PARCELA PEQUEÑA. Menor de 1000 m2	138	62.714
 PARCELA PEQUEÑA-MEDIANA. Entre 1000-3000 m2	21	31872
 PARCELA MEDIANA. Entre 3000-5000 m2	30	102.181
 PARCELA MEDIANA-GRANDE. Entre 5000-14.000 m2	3	26.617
 PARCELA GRANDE. Mayor de 14.000 m2	6	218.711
TOTAL	198	442.095